

Construyendo espacios, creando confort

protección solar

Sistema Complemento

Baau Ficha técnica



baau

protección solar

Sistema
complementario

Solución ideal para **proteger puertas, ventanas y garajes de la radiación solar**. Las persianas ofrecen seguridad ante posibles intrusos, gracias a los sistemas autoblocantes.

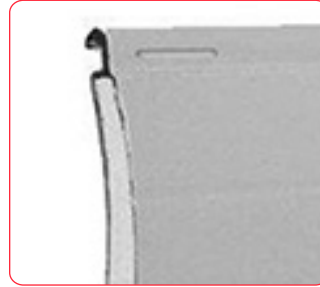
También brindan aislamiento contra las variaciones de temperatura, lluvia, insectos y ruidos.




Cajón monoblock



Cajón stilblock



Enrollable alutérmica curva



Enrollable alutérmica recta




Enrollable de extrusión curva



Enrollable de extrusión autoblocante curva




Enrollable de extrusión autoblocante recta



Enrollable de extrusión microperforada



Enrollable orientable tradicional



Enrollable orientable renovación



Enrollable orientable compacto



Enrollable orientable túnel



Apilable orientable grinetex



Apilable orientable metalunic



Apilable orientable lamisol



Apilable orientable solozip



cajón PVC

Sistema
complementario

Ábrete a un mundo de colores

Amplia variedad de texturas y colores diseñados para cumplir tus expectativas

Más de 20 colores organizados en 3 familias de acabados: Básicos (a), rales (b) y foliados (c).

a (Blanco), **b** (Plata, Bronce, 7016, 7016 TX, 7022, 7022 TX, 8014, 9005, 9005 TX y 9016 TX), **c** (Pino Nudo, Gris Forja, Nogal 8007, Roble Dorado y Roble 3001).

155 mm

a (Blanco), **b** (Plata, Bronce, 6009, 7012, 7016, 7016 TX, 7022, 7022 TX, 8014, 8017, 8019, 9005, 9005 TX y 9016 TX), **c** (Pino Nudo, Gris Forja, Nogal 8007, Roble Dorado y Roble 3001).

185 mm

a (Blanco), **b** (Plata, Bronce, 6009, 7012, 7016, 7016 TX, 7022, 7022 TX, 8014, 8017, 8019, 9005, 9005 TX y 9016 TX), **c** (Pino Nudo, Gris Forja, Nogal 8007, Roble Dorado y Roble 3001).

200 mm

a (Blanco), **b** (7016 y 7022).

225 mm

persianas

Sistema
complementario

Ábrete a un mundo de colores

Amplia variedad de texturas y colores diseñados para cumplir tus expectativas

Más de 100 colores organizados en 3 familias de acabados: Básicos (a), rales (b) y maderas (c).

a (Blanco, Marfil 1015, Plata 9006 y Bronce), **b** (3005, 6005, 6009, 7012, 7016, 7022, 7035, 8014, 8017, 8019, 9005, 9007, Gris Moteado, Pizarra, Inox, Madera Oscura y Madera Clara), **c** (Pino Nudo, Roble Dorado y Nogal Oscuro).

Enrollable alutérmica
curva y recta

a (Blanco).

Enrollable de extrusión curva

a (Blanco), **b** (7016 TX, 7022 TX, 9005 TX y 9016 TX).

Enrollable de extrusión
autoblocante curva y recta

a (Blanco).

Enrollable de extrusión
microperforada

b (1015, 3005, 6021, 7011, 7012, 7022, 7024, 7035, 8014, 8019, 9007 y 9010), **c** (Pino, Pino Oscuro, Pino Francia, Pino Claro y Roble).

Enrollable orientable

b (1002, 1003, 1014, 1015, 1034, 2011, 3002, 3003, 3004, 3005, 3007, 3009, 4005, 5002, 5005, 5009, 5014, 6001, 6002, 6004, 6005, 6009, 6011, 6012, 6021, 7006, 7015, 7016, 7021, 7022, 7030, 7032, 7035, 7038, 7039, 7040, 7047, 8001, 8003, 8007, 8011, 8014, 8016, 8017, 8019, 8022, 9001, 9003, 9005, 9006, 9007, 9010 y 9016).

Apilable orientable